



ФЕДЕРАЛЬНАЯ СЛУЖБА  
ГОСУДАРСТВЕННОЙ СТАТИСТИКИ

# Сплошное наблюдение за деятельностью субъектов малого и среднего предпринимательства: итоги и перспективы



25 июня 2020 г.



# Сплошное наблюдение за деятельностью субъектов малого и среднего предпринимательства: итоги и перспективы

- 01 Основные показатели деятельности субъектов малого и среднего предпринимательства Республики Бурятия за 2015 год
- 02 Занятость и оплата труда субъектов малого и среднего предпринимательства за 2015 год
- 03 Выручка от реализации, наличие основных фондов, государственная поддержка малого и среднего предпринимательства
- 04 Уровень развития малого и среднего предпринимательства по итогам сплошного наблюдения за 2015 год






Сплошное статистическое наблюдение за деятельностью малого и среднего проводится в соответствии с Федеральным законом Российской Федерации от 24.07.2007 № 209-ФЗ «О развитии малого и среднего предпринимательства в Российской Федерации».

Предыдущие обследования малого бизнеса были осуществлены в 2011 и в 2016 годах.  
В 2021 году предстоит третий раунд сплошного наблюдения по итогам за 2020 год





## СПЛОШНОЕ НАБЛЮДЕНИЕ 2016




[www.gks.ru](http://www.gks.ru)

### МАЛЫЙ БИЗНЕС БОЛЬШОЙ СТРАНЫ

Объектами сплошного наблюдения за 2015 год являлись:

**юридические лица**, являющиеся коммерческими корпоративными организациями; потребительские кооперативы (юридические лица, являющиеся некоммерческими корпоративными организациями), внесенные в единый государственный реестр юридических лиц;  
главы крестьянских (фермерских) хозяйств, прошедших государственную регистрацию в качестве индивидуальных предпринимателей;

**физические лица**, осуществляющие предпринимательскую деятельность без образования юридического лица, прошедшие государственную регистрацию в качестве индивидуальных предпринимателей и внесенные в единый государственный реестр индивидуальных предпринимателей.



Основные показатели  
деятельности  
субъектов малого и  
среднего  
предпринимательства  
Республики Бурятия  
за 2015 год



ОСНОВНЫЕ ПОКАЗАТЕЛИ ДЕЯТЕЛЬНОСТИ М<sub>и</sub>СП РЕСПУБЛИКИ БУРЯТИЯ ЗА 2015 ГОД

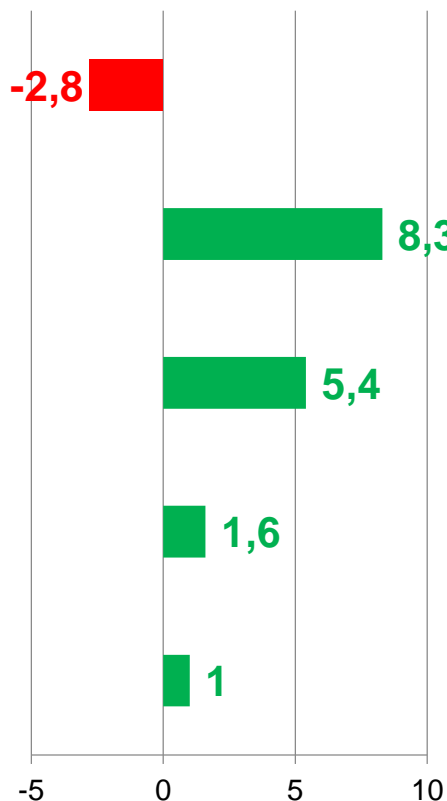
	Всего субъекты малого и среднего предпри- мательства	в том числе		
		малые предприятия (включая микропредприятия)- юридические лица	средние предприятия- юридические лица	индивидуальные предпри- ниматели
Число хозяйствующих субъектов	<b>28699</b>	10812	64	17823
из них осуществлявшие деятельность	<b>20057</b>	6464	60	13533
Число замещенных рабочих мест, человек	<b>95773,9</b>	44425,4	8389,5	42959,0
Выручка от реализации товаров (работ и услуг) (без сумм налогов и аналогичных обязательных платежей), млн. руб.	<b>189816,1</b>	90949,7	31299,9	67566,5
Наличие собственных основных средств по полной учетной стоимости на конец года, млн. руб.	<b>37716,8</b>	19436,5	3650,2	14630,1
Инвестиции в основной капитал, млн. руб.	<b>3016,2</b>	1659,9	522,5	833,8

# ДОЛЯ МАЛОГО И СРЕДНЕГО ПРЕДПРИНИМАТЕЛЬСТВА (МИСП) В ОСНОВНЫХ ЭКОНОМИЧЕСКИХ ПОКАЗАТЕЛЯХ

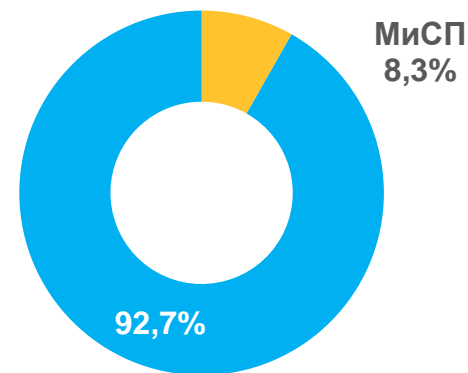
## 2015 ГОД

ИЗМЕНЕНИЕ ДОЛИ, ПП. К 2010

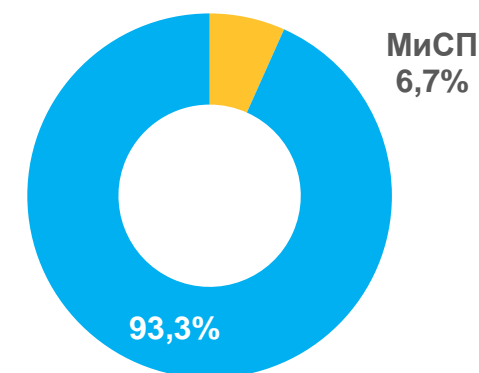
- Численность занятых
- Выручка от реализации товаров (работ, услуг)
- Число хозяйствующих субъектов-юридические лица (от общего числа коммерческих организаций)
- Основные фонды по полной учетной стоимости на конец года
- Инвестиции в основной капитал



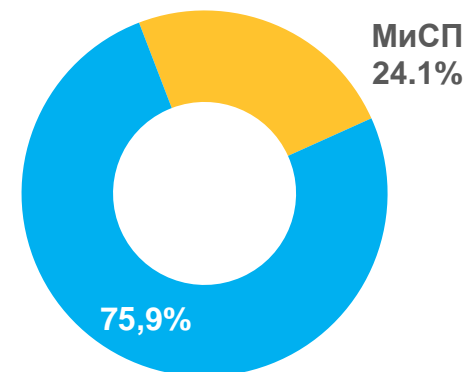
Доля инвестиций МиСП в общем объеме (от общего объема инвестиций в основной капитал, включающего инвестиции индивидуальных застройщиков, объемы инвестиций, не наблюдаемых прямыми статистическими методами)



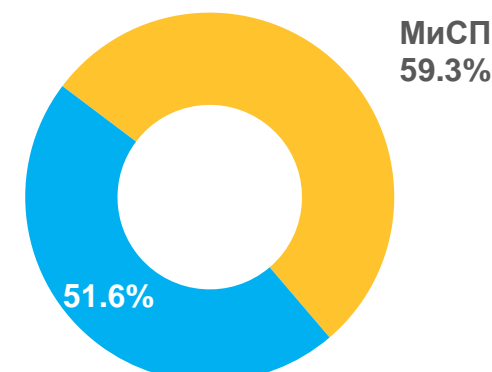
Доля основных фондов МиСП в общем объеме (от общей стоимости ОФ коммерческих и некоммерческих организаций и основных фондов граждан)



Доля количества занятых МиСП в общей численности занятого населения



Доля выручки МиСП в общем объеме (без банков, страховых, прочих финансовых и кредитных организаций)



# ЧИСЛО МИСП, ОСУЩЕСТВЛЯЮЩИХ ДЕЯТЕЛЬНОСТЬ ПО КАТЕГОРИЯМ

**2015 ГОД**

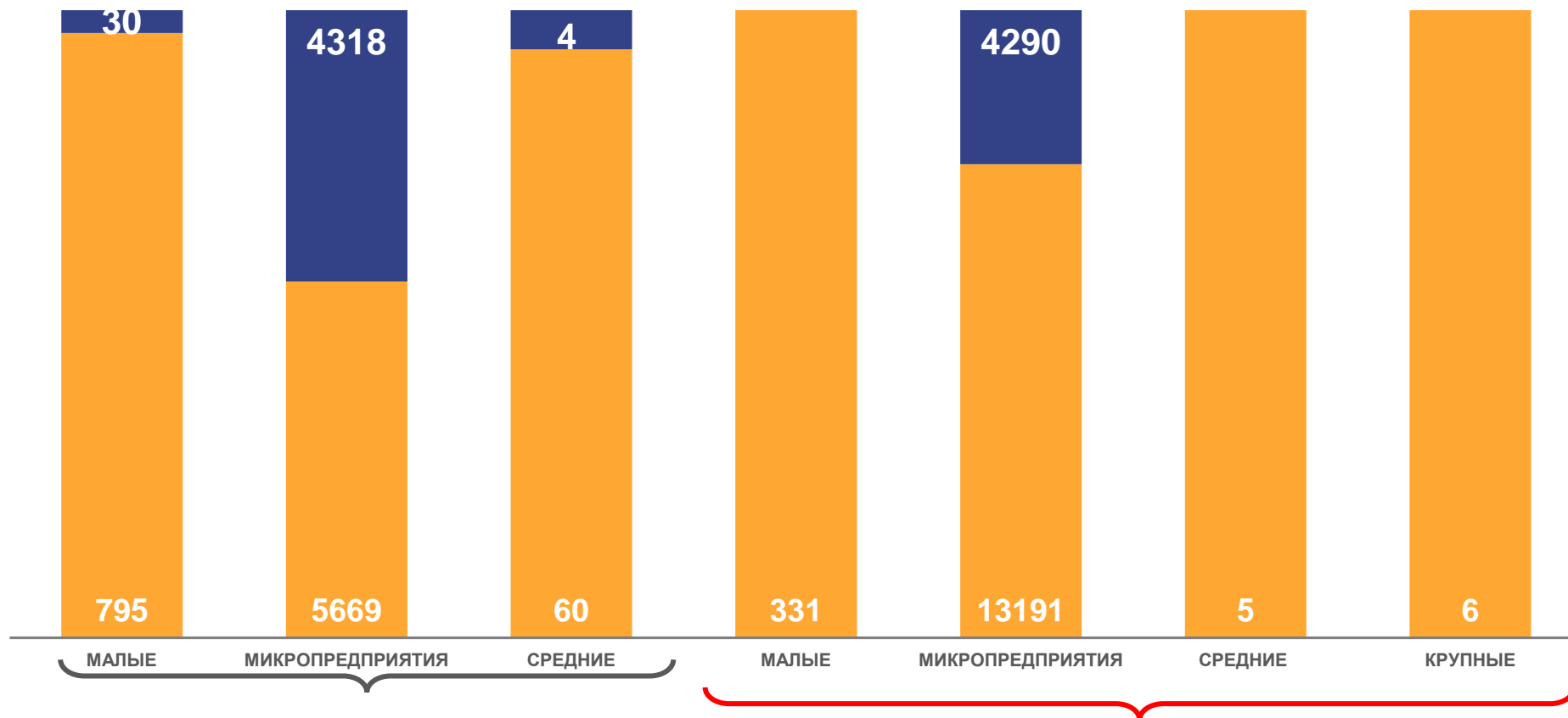
Доля осуществляющих деятельность, в %

**ЮЛ**

**60,0**

**ИП**

**77,2**



**Юридические лица**

**Индивидуальные предприниматели**

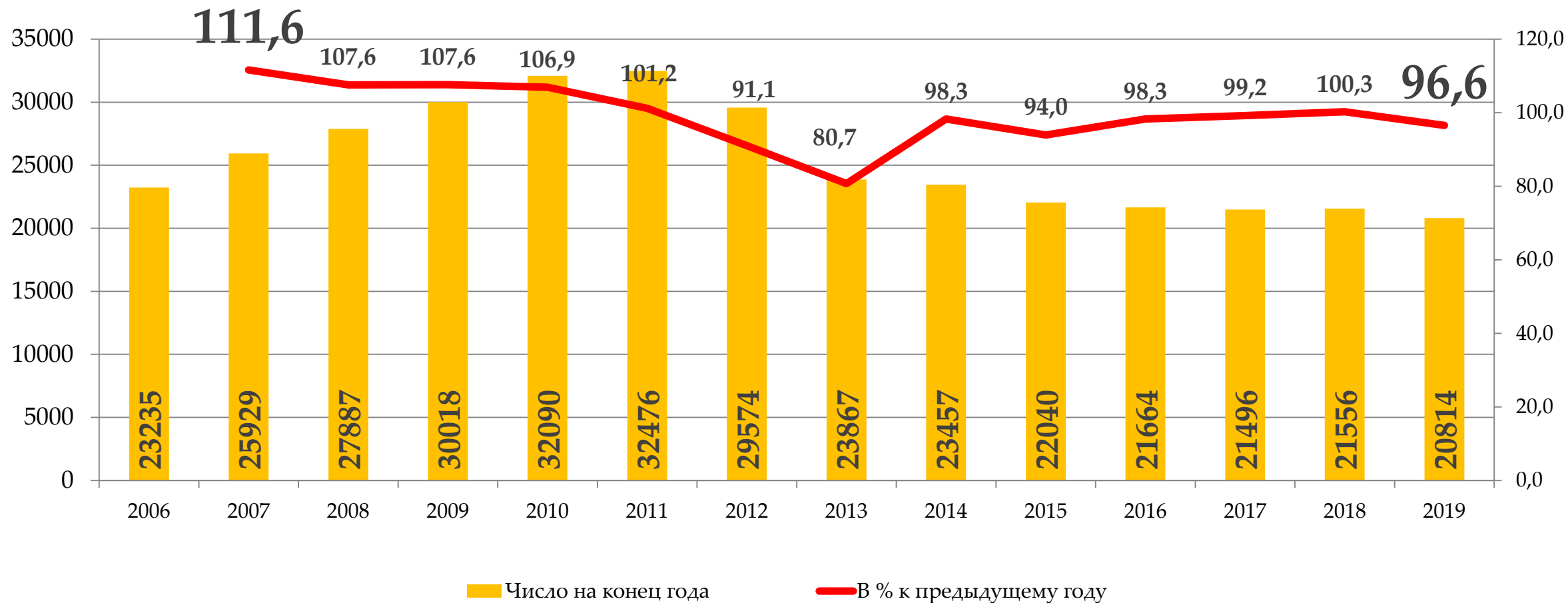
■ Осуществляющие деятельность
 ■ Не осуществляющие деятельность





# ДИНАМИКА ЧИСЛА ИНДИВИДУАЛЬНЫХ ПРЕДПРИНИМАТЕЛЕЙ

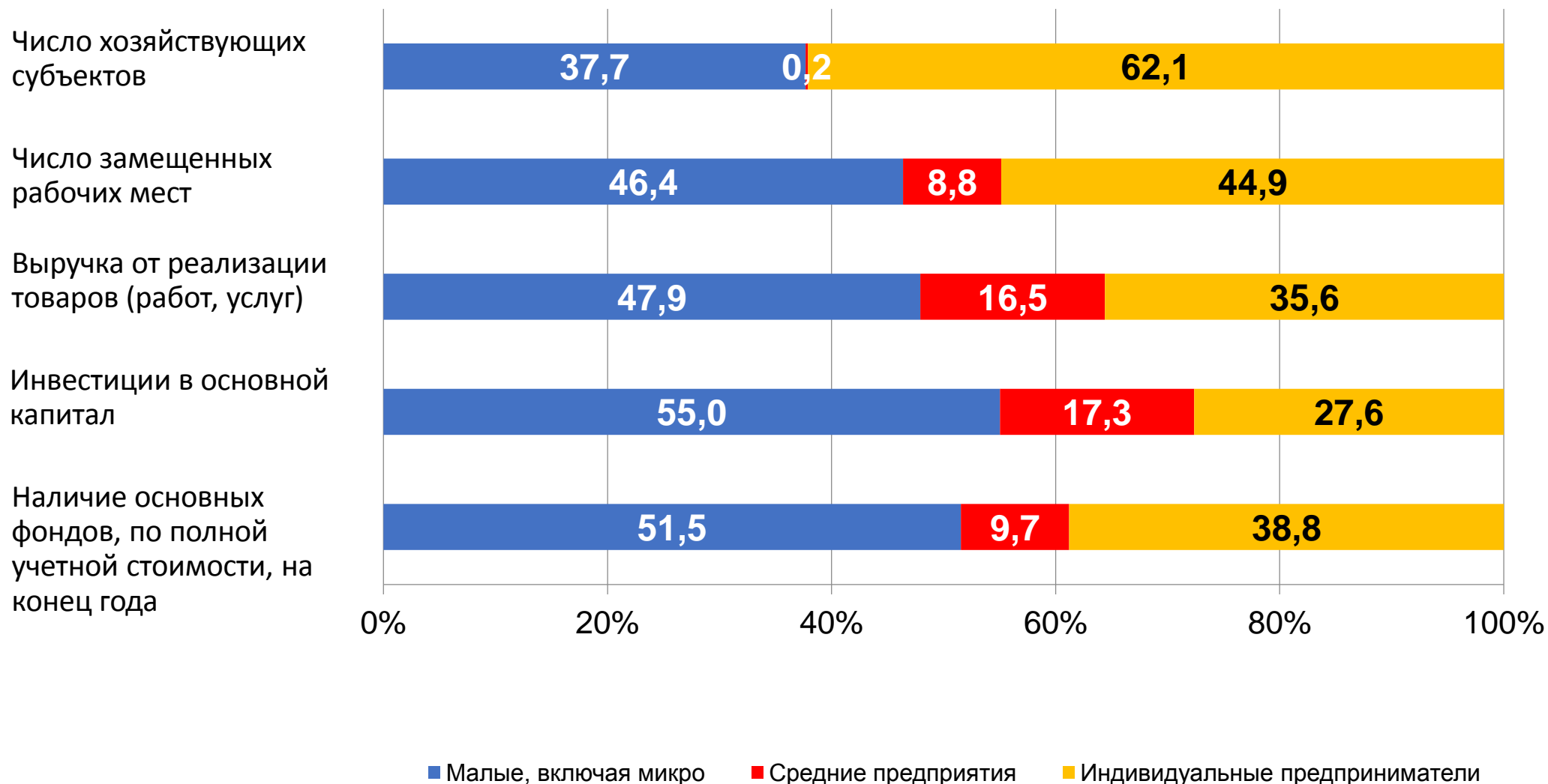
ПО ДАННЫМ ГОСУДАРСТВЕННОЙ РЕГИСТРАЦИИ



# ОСНОВНЫЕ ПОКАЗАТЕЛИ ДЕЯТЕЛЬНОСТИ МиСП РЕСПУБЛИКИ БУРЯТИЯ

В процентах

2015 ГОД



# СТРУКТУРА ЧИСЛА МиСП ПО КАТЕГОРИЯМ

В процентах

**2015 ГОД**

**27468**

МИКРОПРЕДПРИЯТИЙ  
(9987 юл и 17481 ип)

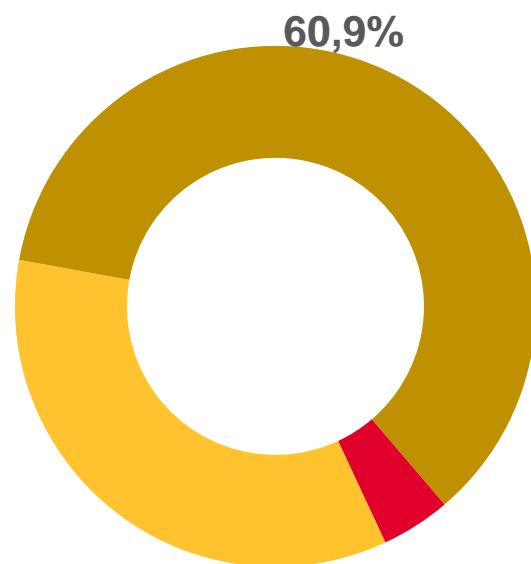
УДЕЛЬНЫЙ ВЕС  
в общем числе  
субъектов МиСП

**95,7 %**

ИЗМЕНЕНИЕ ДОЛИ,  
пп. к 2010

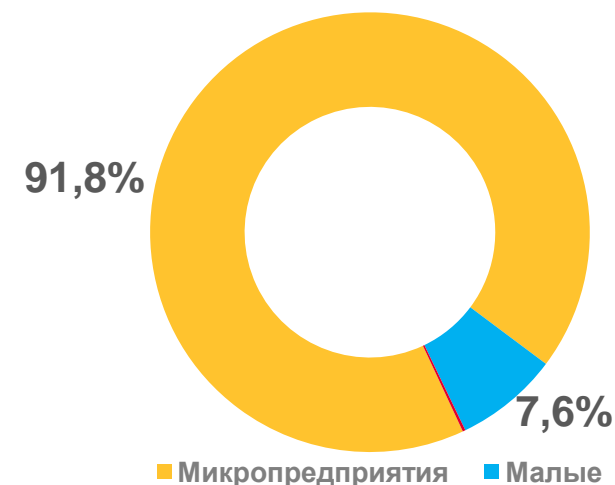
**-0,3**

## МиСП



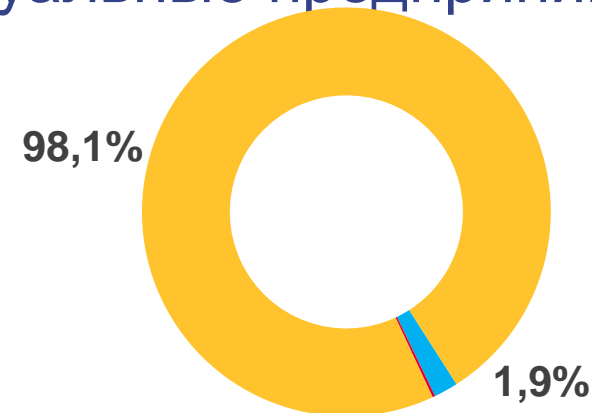
34,8%  
■ Микропредприятия-ЮЛ  
■ Микропредприятия-ИП

## МиСП-юридические лица



■ Микропредприятия ■ Малые

## Индивидуальные предприниматели

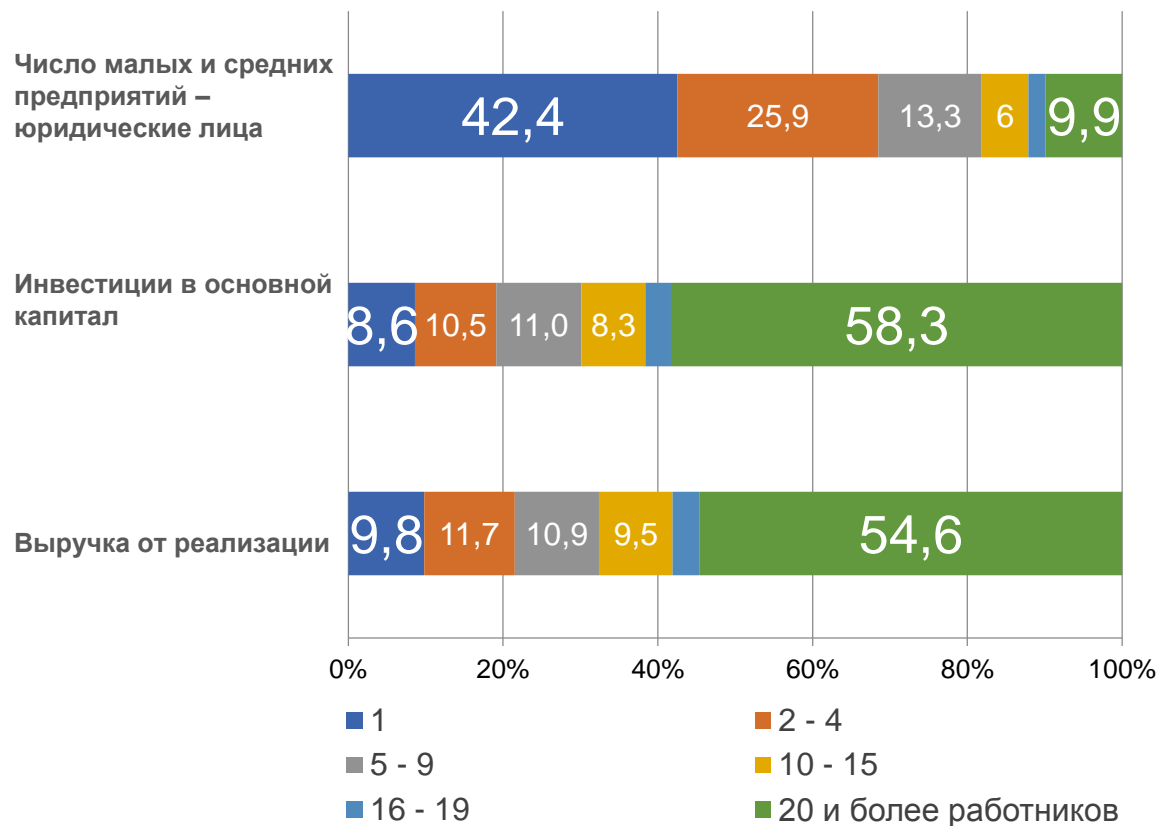


■ Микропредприятия ■ Малые

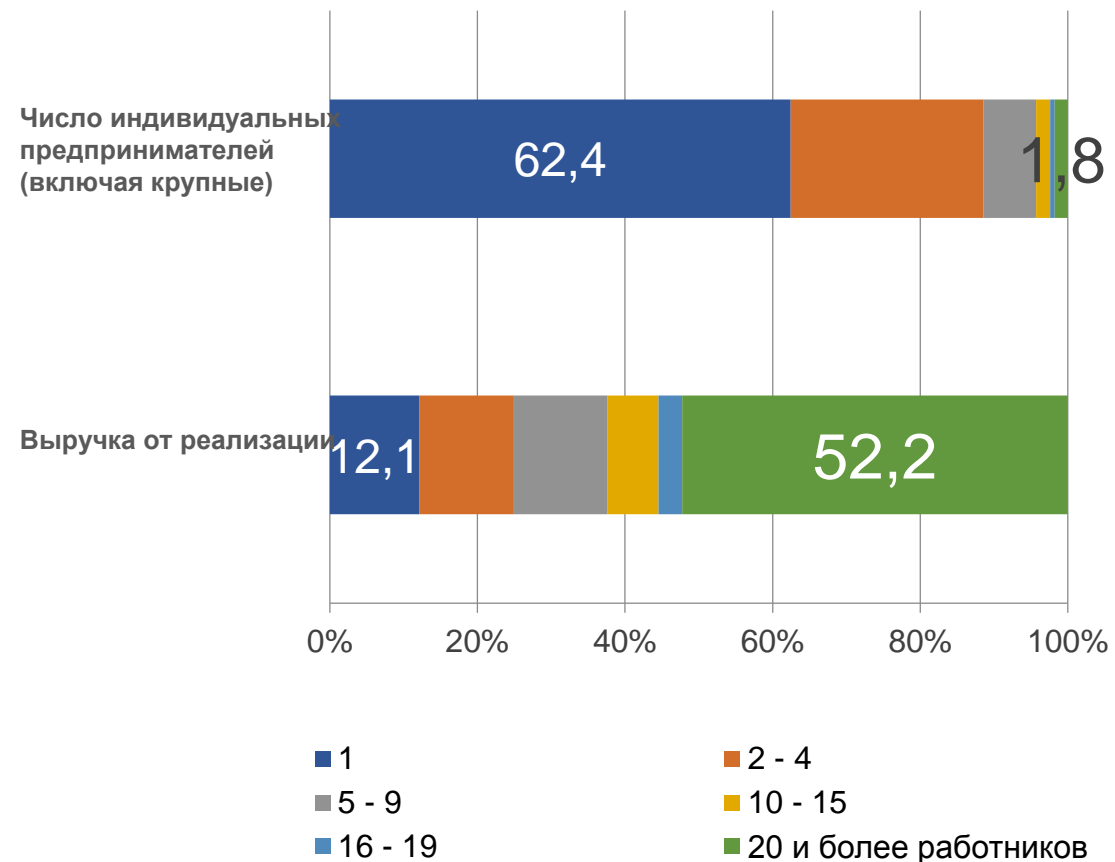
# РАСПРЕДЕЛЕНИЕ МСП ПО ЧИСЛУ РАБОТНИКОВ

В процентах

### МАЛЫЕ И СРЕДНИЕ ПРЕДПРИЯТИЯ-юридические лица



### ИНДИВИДУАЛЬНЫЕ ПРЕДПРИНИМАТЕЛИ



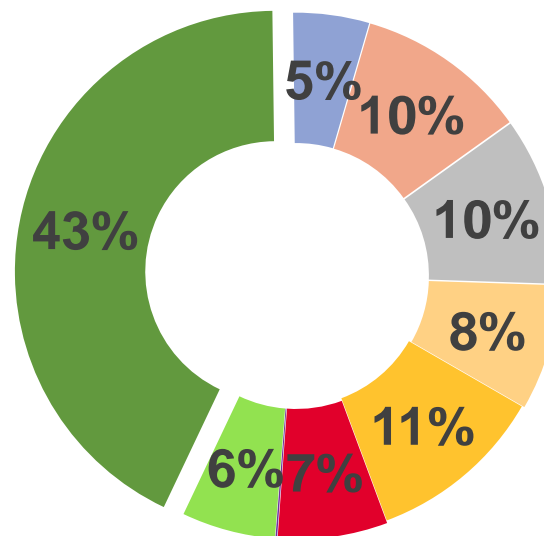


# Структура числа МиСП по видам экономической деятельности

в процентах

Малые и средние предприятия-юридические лица

Индивидуальные предприниматели



МиСП-ЮЛ доля торговли

**33%**

ИП доля торговли

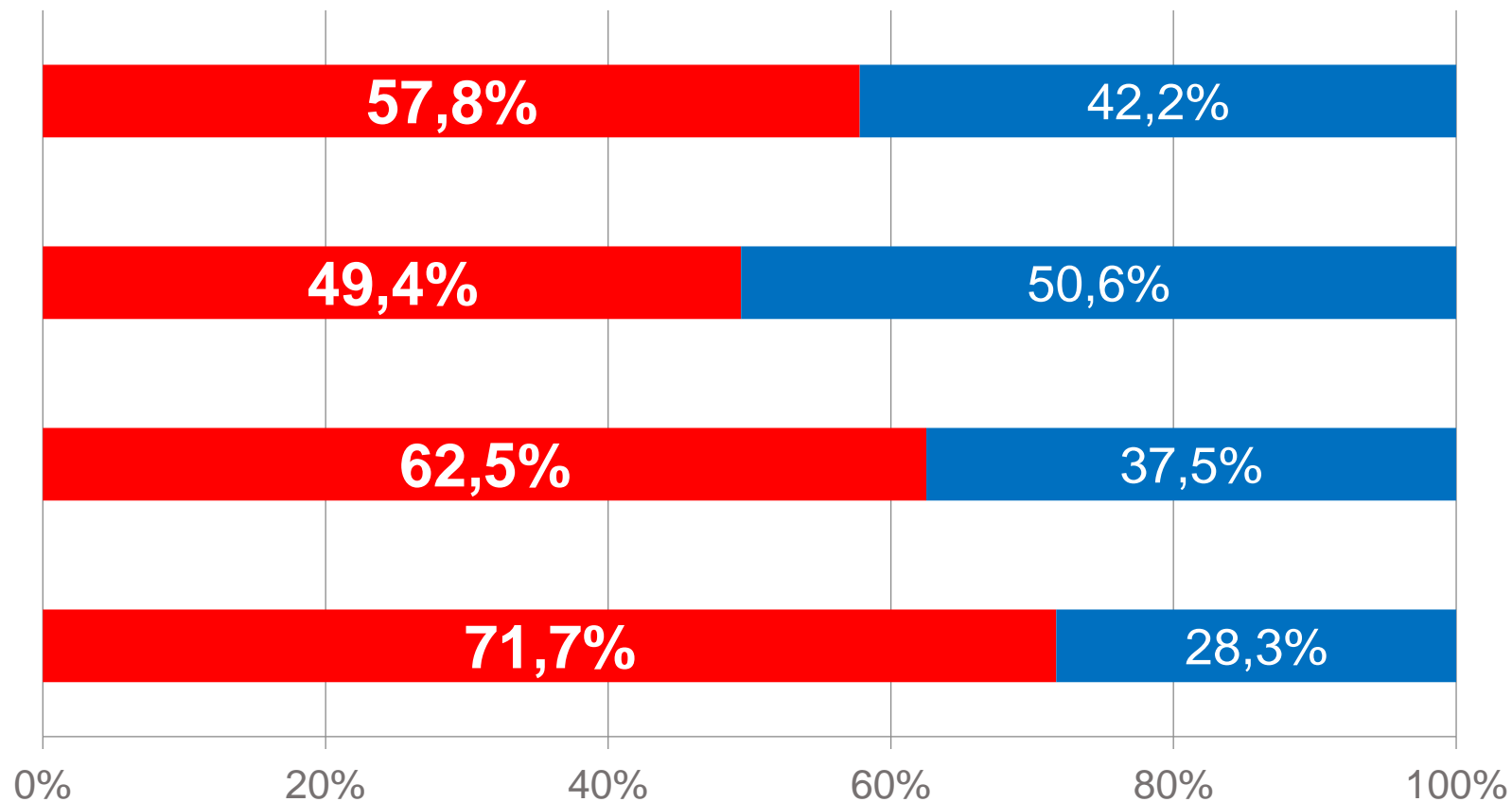
**43%**

## ЧИСЛО МиСП ПО РАЙОНАМ РЕСПУБЛИКИ БУРЯТИЯ ПО КАТЕГОРИЯМ

В % К ИТОГУ


**2015 ГОД**

МиСП-всего

Индивидуальные  
предпринимателиСредние  
предприятияМалые  
предприятия  
(включая  
микропредприятия)

■ г. Улан-Удэ

■ районы



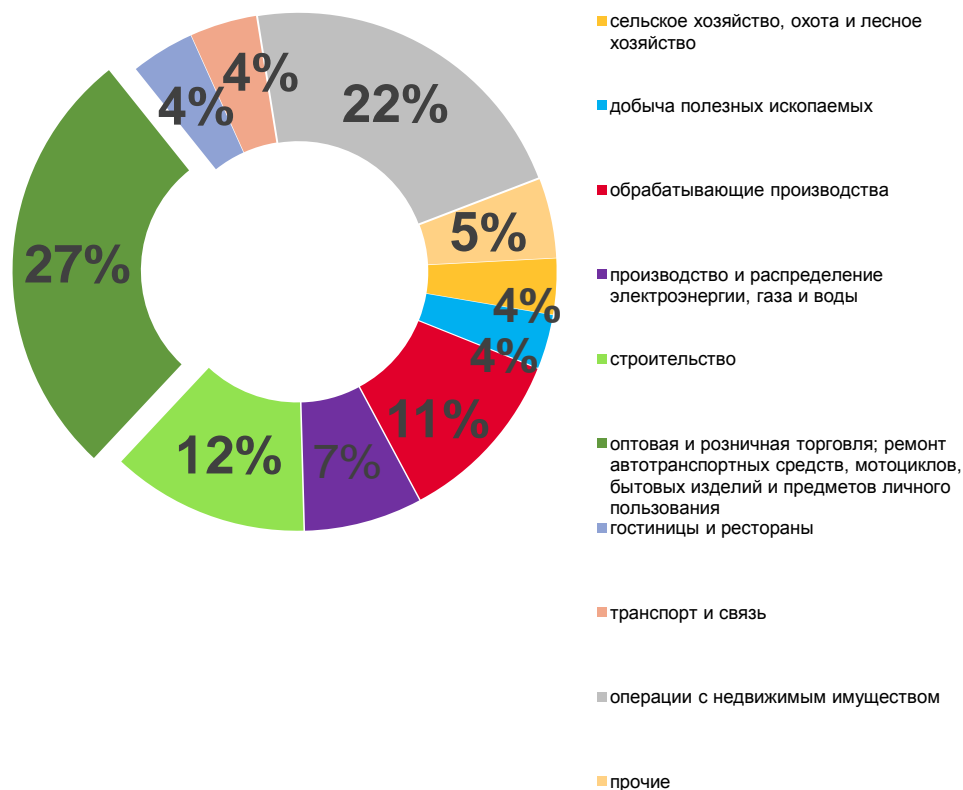
## Занятость и оплата труда субъектов малого и среднего предпринимательства за 2015 год



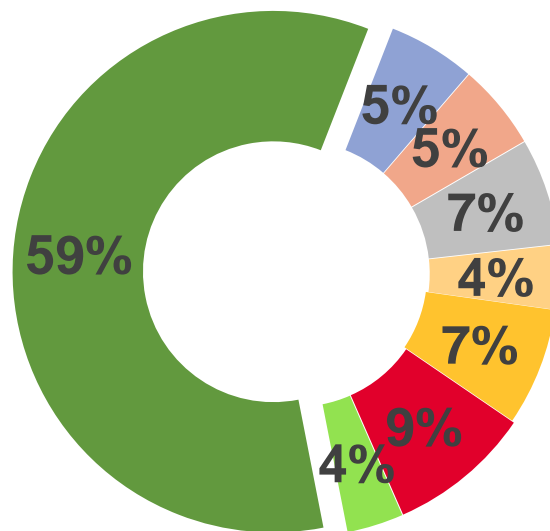
# Структура числа замещенных рабочих мест МиСП по видам экономической деятельности

в процентах

### Малые и средние предприятия-юридические лица



### Индивидуальные предприниматели



МиСП-ЮЛ доля торговли

**27%**

ИП доля торговли

**59%**



# СРЕДНЕМЕСЯЧНАЯ НАЧИСЛЕННАЯ ЗАРАБОТНАЯ ПЛАТА РАБОТНИКОВ МАЛЫХ И СРЕДНИХ ПРЕДПРИЯТИЙ-ЮЛ

РУБЛЕЙ

## 2015 ГОД

### 15527

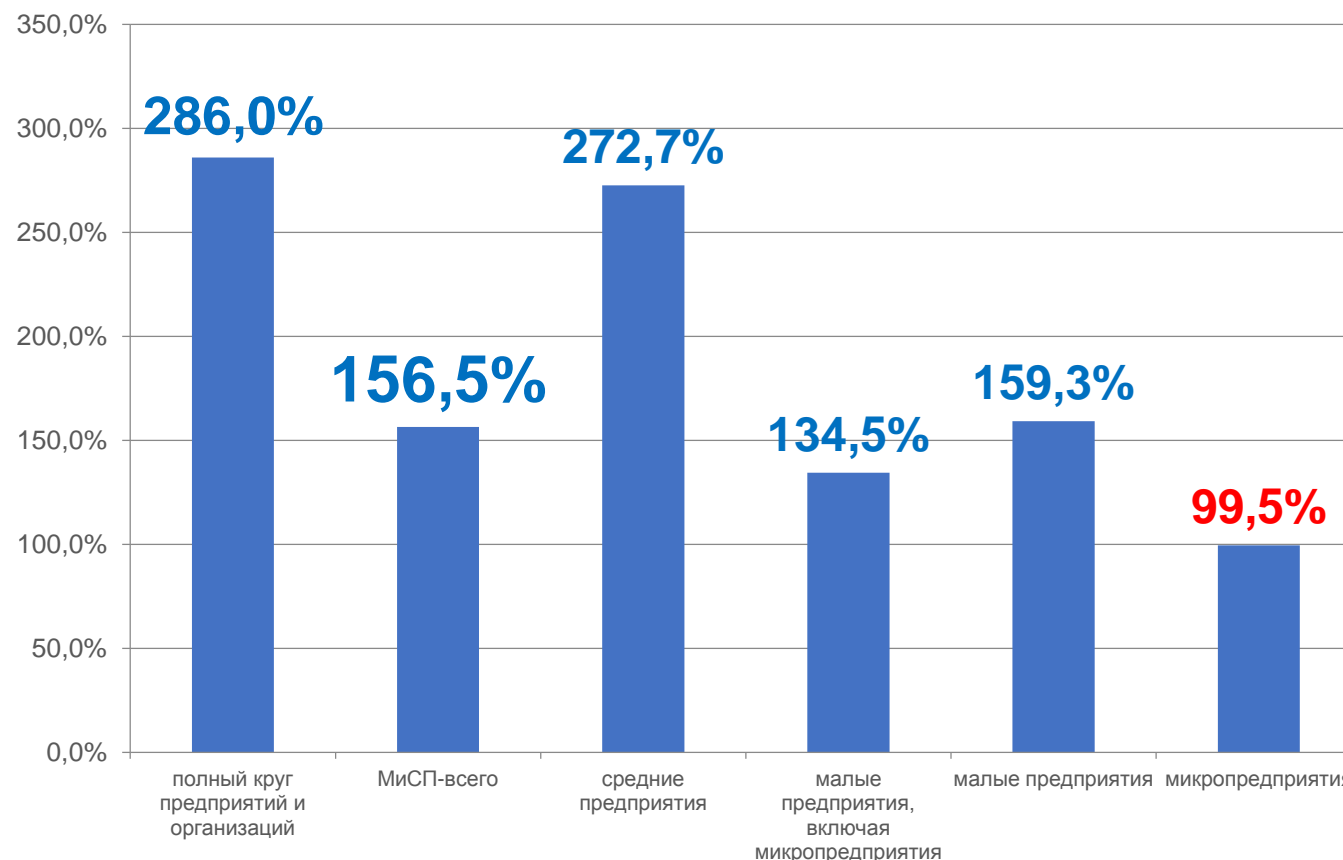
Прожиточный  
минимум  
трудоспособного  
человека:

### 9924

Соотношение оплаты  
труда работников  
МиСП с прожиточным  
минимумом  
трудоспособного  
человека, в %

### 156,5

СООТНОШЕНИЕ оплаты труда и прожиточного  
минимума трудоспособного человека



Соотношение оплаты  
труда работников  
микропредприятий  
к прожиточному  
минимуму  
трудоспособного  
человека

### 99,5%

## ОПЛАТА ТРУДА В РАСЧЕТЕ НА ОДНО ЗАМЕЩЕННОЕ РАБОЧЕЕ МЕСТО МАЛЫХ И СРЕДНИХ ПРЕДПРИЯТИЙ-ЮЛ ПО ВИДАМ ЭКОНОМИЧЕСКОЙ ДЕЯТЕЛЬНОСТИ

ТЫС. РУБЛЕЙ

**2015 ГОД**

Добыча полезных ископаемых

Строительство

Производство и распределение электроэнергии, газа и воды

Транспорт и связь

Обрабатывающие производства

Здравоохранение и предоставление социальных услуг

Предоставление прочих коммунальных, социальных и персональных услуг

Операции с недвижимым имуществом

Оптовая и розничная торговля; ремонт авт-х средств, мотоциклов, быт.изделий и предметов личного пользования

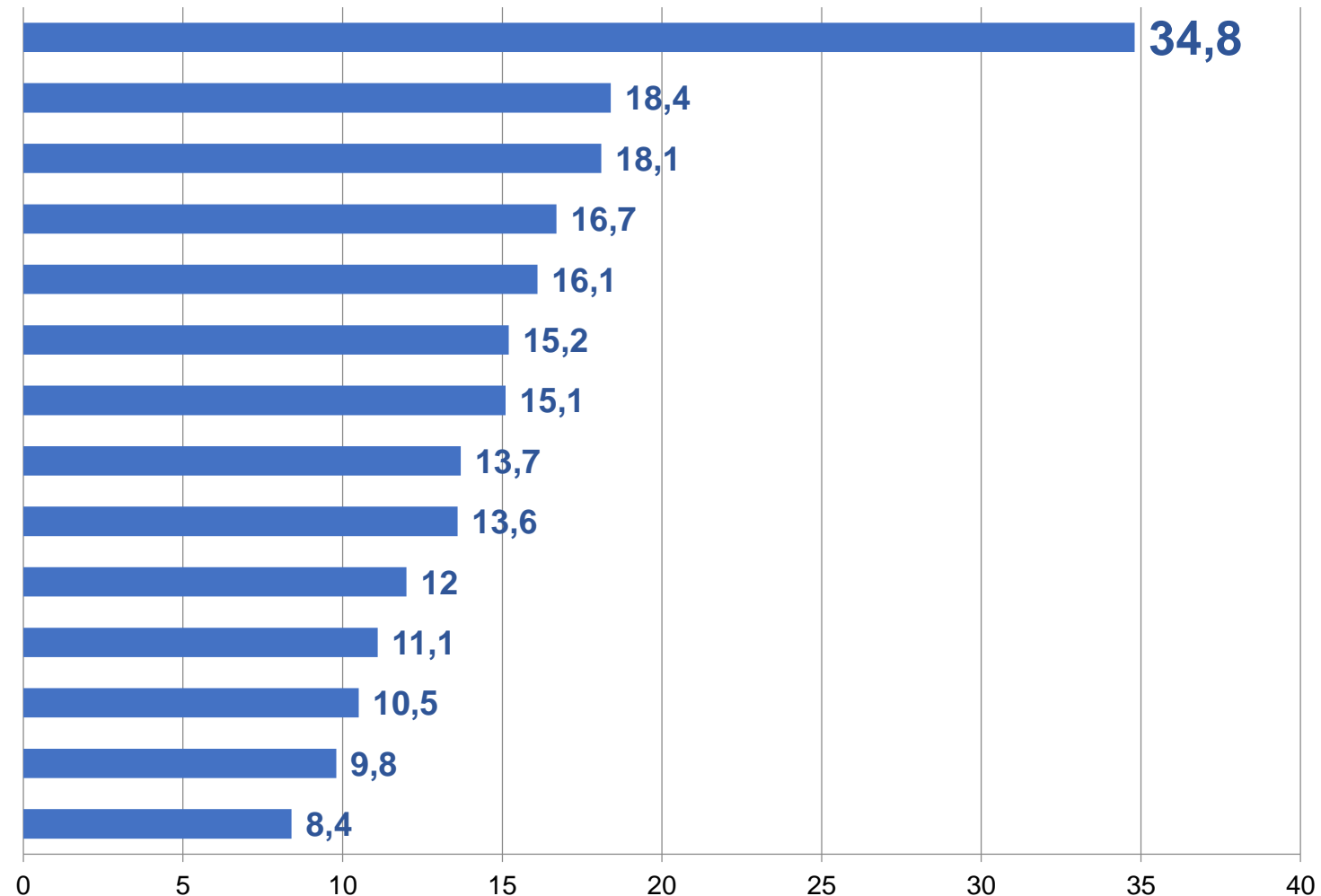
Сельское хозяйство, охота и лесное хозяйство


Гостиницы и рестораны

Рыболовство, рыбоводство

Финансовая деятельность

Образование





Выручка от реализации, наличие основных фондов, государственная поддержка малого и среднего предпринимательства



# СТРУКТУРА ВЫРУЧКИ ОТ РЕАЛИЗАЦИИ ПО МИСП ПО ВИДАМ ЭКОНОМИЧЕСКОЙ ДЕЯТЕЛЬНОСТИ

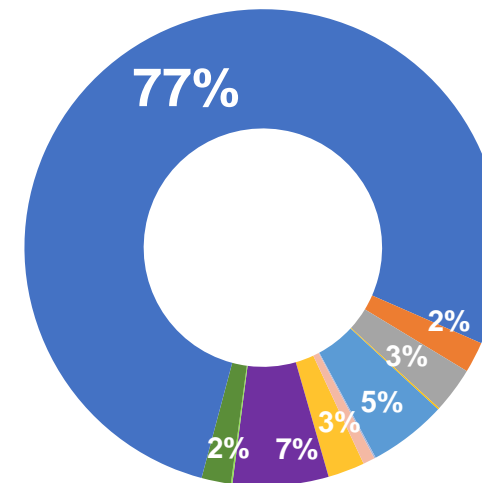
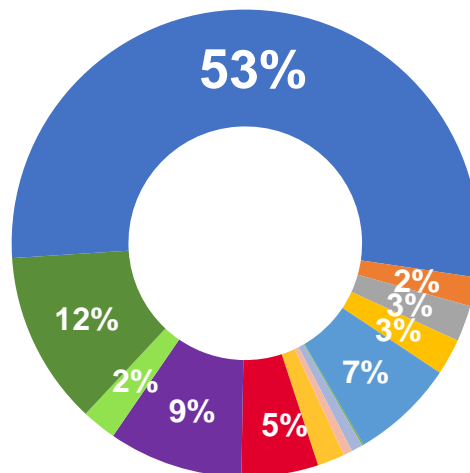
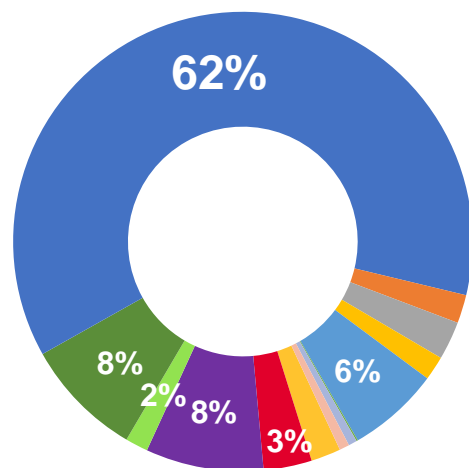
В %

## 2015 ГОД

МиСП

Малые и средние-ЮЛ

Индивидуальные предприниматели



- Оптовая и розничная торговля; ремонт автотр.средств, мотоциклов, быт.изд. и предметов личного пользования
- Строительство
- Обрабатывающие производства

- Добыча полезных ископаемых
- Операции с недвижимым имуществом
- Транспорт и связь

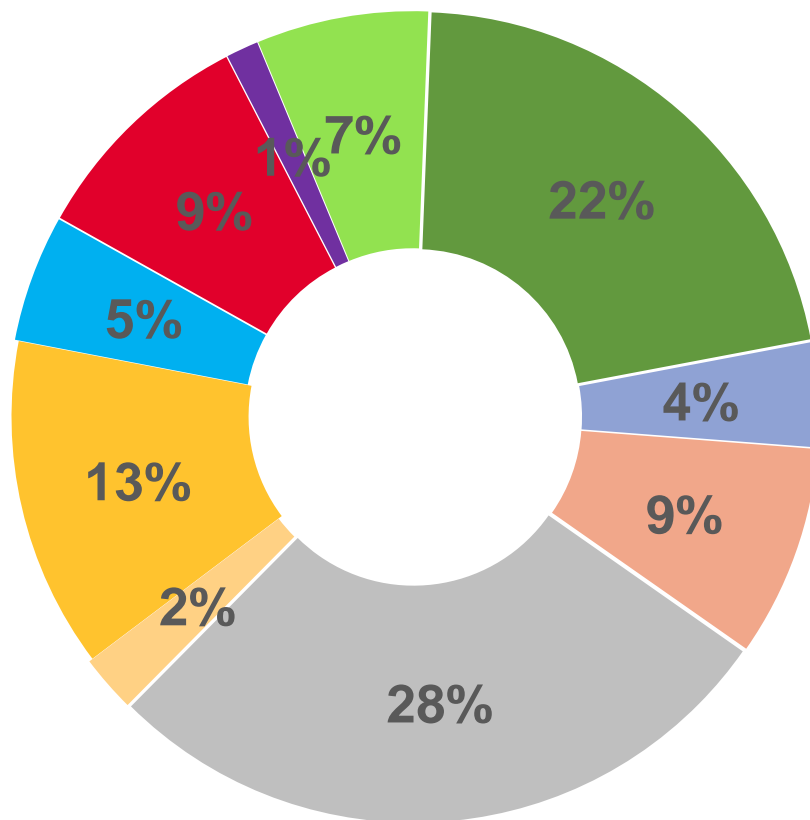
- Гостиницы и рестораны
- Сельское хозяйство, охота и лесное хозяйство
- Транспорт и связь



# СТРУКТУРА ОСНОВНЫХ ФОНДОВ МИСП ПО ВИДАМ ЭКОНОМИЧЕСКОЙ ДЕЯТЕЛЬНОСТИ

по состоянию на конец 2015 года по полной учетной стоимости

В процентах



- Сельское хозяйство, охота и лесное хозяйство
- Добыча полезных ископаемых
- Обрабатывающие производства
- Производство и распределение электроэнергии, газа и воды
- Строительство
- Оптовая и розничная торговля; ремонт автотранспортных средств, мотоциклов, бытовых изделий и предметов личного пользования
- Гостиницы и рестораны
- Транспорт и связь
- Операции с недвижимым имуществом
- Прочие



# ЧИСЛО МИСП, ПОЛУЧИВШИХ ПОДДЕРЖКУ В РАМКАХ ГОСУДАРСТВЕННОЙ (МУНИЦИПАЛЬНОЙ ПРОГРАММЫ)

## 2015 ГОД

	Всего субъекты малого и среднего предпринимательства	В ТОМ ЧИСЛЕ	
		малые предприятия (включая микро) и средние предприятия – юридические лица	индивидуальные предприниматели
Число хозяйствующих субъектов, осуществлявших деятельность	20057	6524	13533
из них являющихся получателями поддержки в рамках государственной (муниципальной) программы в 2015 году	1260	283	977
удельный вес получателей поддержки в рамках государственной (муниципальной) программы господдержки малого бизнеса в общем числе действующих хозяйствующих субъектов, %	6,3	4,3	7,2

## ВИДЫ ГОСУДАРСТВЕННОЙ ПОДДЕРЖКИ

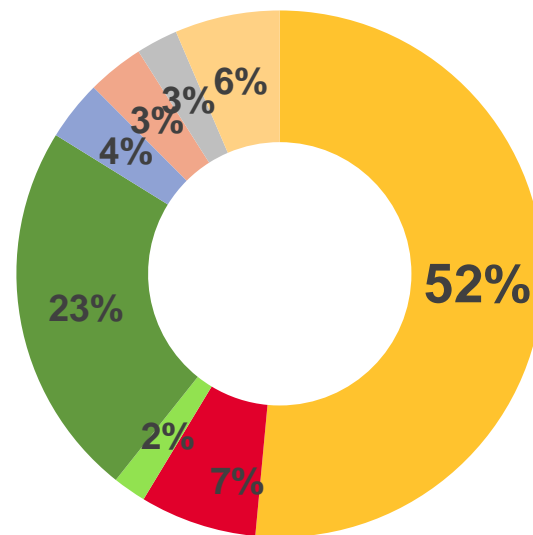
	Всего субъекты малого и среднего предпринимательства	В ТОМ ЧИСЛЕ	
		малые предприятия (включая микро) и средние предприятия – юридические лица	индивидуальные предприниматели
Финансовая	1111	260	851
Информационная	108	15	93
Консультационная	196	15	180
Имущественная	30	14	16
Поддержка в области подготовки переподготовки и повышения квалификации работников	7	3	4

# Структура числа получателей государственной поддержки МиСП по видам экономической деятельности

в процентах

### Малые и средние предприятия-юридические лица

### Индивидуальные предприниматели




МиСП-ЮЛ доля сельского хозяйства

**27%**

ИП доля сельского хозяйства

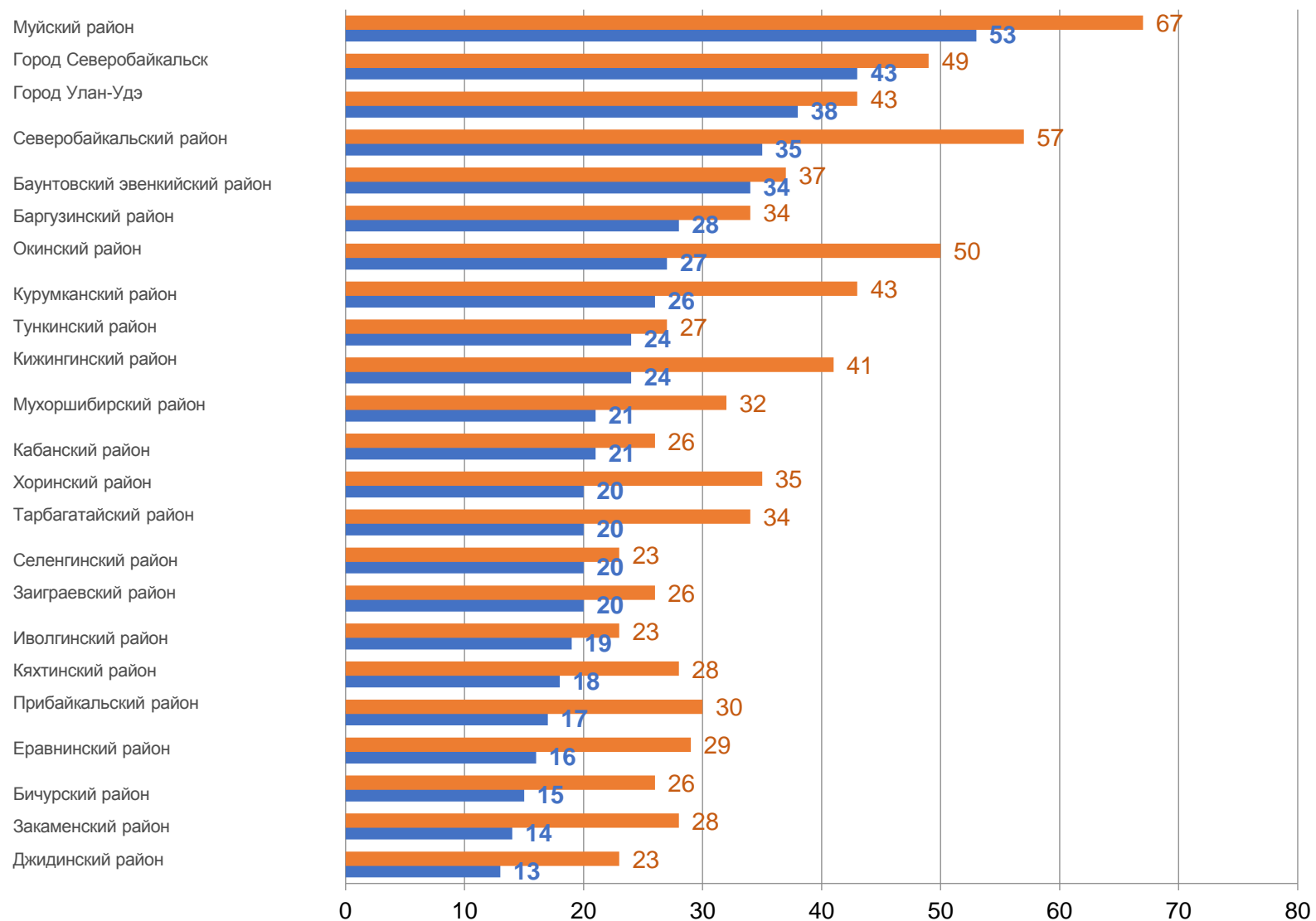
**52%**



Уровень развития  
малого и среднего  
предпринимательства  
по итогам сплошного  
наблюдения за  
2015 год



# ЧИСЛО СУБЪЕКТОВ МиСП НА 1000 ЧЕЛОВЕК НАСЕЛЕНИЯ ПО МУНИЦИПАЛЬНЫМ ОБРАЗОВАНИЯМ РЕСПУБЛИКИ БУРЯТИЯ, ЕДИНИЦ



Уровень развития  
МиСП на 1000  
человек населения

**2015 ГОД**

Российская  
Федерация

**34,4**

Республика Бурятия

**29,2**

ИЗМЕНЕНИЕ К 2010 г.

**- 19 %**

## СПЛОШНОЕ НАБЛЮДЕНИЕ ЗА 2020 ГОД: НОВШЕСТВА

- предоставление отчетных данных субъектами малого и среднего предпринимательства в электронном виде (отказ от бумажных носителей);
- использование возможностей ресурса Портала государственных услуг, в том числе сервиса Госпочта для информирования респондентов об участии в обследовании;
- партнёрство с сотовыми операторами, банками для информирования респондентов об участии в обследовании;
- применение методов авторедактирования и импутации данных при использовании административных данных